



KATALOG ZEMĚDĚLSKÝCH STROJŮ 2018



Import a servis v České republice

RAPTOR F



Technické údaje	Jednotky	RF260	RF300
Pracovní šířka	mm	2600	3000
Dopravní šířka	mm	2600	3000
Délka	mm	1500	1500
Hmotnost	kg	500	650
Pracovní hloubka	mm	300	300
Počet pracovních orgánů	ks	5	7
Počet řad pracovních orgánů	ks	2	2
Rozteč pracovních orgánů	mm	790	790
Kola	mm	80x12	80x12
Požadovaný příkon	HP	120	140

STANDARDNÍ VÝBAVA

- Standardní výbava
- Jištění – střížnými šrouby
- Slupice 850 mm s míchacím efektem
- Protiúletové desky
- Tříbodový závěs Kat. II/III

VOLITELNÁ VÝBAVA

- NON-STOP jištění – pružinové
- Osvětlení
- Srdcové radličky

CROSSKILL



Technické údaje	Jednotky	CK250	CK300
Pracovní šířka	mm	2500	3000
Dopravní šířka	mm	2500	3000
Délka	mm	1000	1500
Hmotnost	kg	900	1000
Pracovní hloubka	mm	300	300
Počet pracovních orgánů	ks	13	16
Průměr válce	mm	550	550

STANDARDNÍ VÝBAVA

- Válec crosskill Ø 550 mm

VOLITELNÁ VÝBAVA

- Dvě řady předních srdcových radliček

RAPTOR II



Technické údaje	Jednotky	RII260	RII300	RII480
Pracovní šířka	mm	2600	3000	4800
Dopravní šířka	mm	2600	3000	4800
Délka	mm	2700	2700	2700
Hmotnost	kg	920	1070	1850
Pracovní hloubka	mm	300	300	300
Počet pracovních orgánů	ks	5	7	11
Vzdálenost pracovních orgánů	mm	300	300	300
Počet řad pracovních orgánů	ks	2	2	2
Rozteč řádků	mm	790	790	790
Rozteč rámu	mm	790	790	790
Průměr disků	mm	460	460	460
Požadovaný příkon	HP	110	140	180


STANDARDNÍ VÝBAVA

- Jištění střížným šroubem
- Slupice 850 mm s křídlovou radlicí
- Řada disků 460 mm zoubkovaný
- Zadní prutový drobný válec
- Tříbodový závěs Kat. II/III
- Bezúdržbové ložiska disků
- Plynulé nastavení pracovní hloubky disků

VOLITELNÁ VÝBAVA

- NON-STOP jištění - pružinové
- Srdcové radličky
- Hydraulické nastavení pracovní hloubky
- Zapravovač s.S.15
- Osvětlení
- Válec dle přání

KRYPTON PLUS



Technické údaje	Jednotky	KR260	KR300	KR400	KR500
Pracovní šířka	mm	2600	3000	4000	5000
Dopravní šířka	mm	2600	3000	4000	5000
Délka	mm	3900	3900	3900	3900
Hmotnost	kg	1 050	1 250	2100	2500
Pracovní hloubka	mm	300	300	300	300
Počet pracovních orgánů	ks	9	10	13	16
Vzdálenost pracovních orgánů	mm	300	300	300	300
Počet řad pracovních orgánů	ks	3	3	3	3
Rozteč řádků	mm	720	720	720	720
Průměr disků	mm	460	460	460	460
Požadovaný příkon	HP	120	140	180	200

STANDARDNÍ VÝBAVA

- 10 slupic
- Slupice zahnuté dopředu s křídlovou radlicí
- Jištění střížným šroubem
- Urovnávací řada disků 460 mm zoubkovaný
- Zadní prutový drobný válec
- Plynulé nastavení pracovní hloubky disků

VOLITELNÁ VÝBAVA

- NON-STOP jištění – pružinové
- Kalené ostří
- Hydraulické nastavení pracovní hloubky
- Bezúdržbová ložiska disků
- Tříbodovýzávěs Kat. II/III
- Osvětlení

TYTAN



Technické údaje	Jednotky	TT180	TT300
Pracovní šířka	mm	180	3000
Dopravní šířka	mm	180	3000
Délka	mm	1260	1260
Hmotnost	kg	950	1200
Pracovní hloubka	mm	550	550
Počet pracovních orgánů	ks	5	7
Vzdálenost pracovních orgánů	mm	300	300
Počet řad pracovních orgánů	ks	2	2
Rozteč pracovních orgánů	mm	460	460
Kola	mm	80x12	80x12
Požadovaný příkon	HP	150	200


STANDARDNÍ VÝBAVA

- Rovné slupice
- Třibodový závěs Kat. II/III

VOLITELNÁ VÝBAVA

- Hydraulické nastavení pracovní hloubky
- Hloubková opěrná kola 10.0/80-12
- Osvětlení

TYTAN PLOW



Technické údaje	Jednotky	TP180	TP300
Pracovní šířka	mm	1750	2950
Dopravní šířka	mm	180	3000
Délka	mm	1260	1260
Hmotnost	kg	950	1200
Pracovní hloubka	mm	550	550
Počet pracovních orgánů	ks	4	6
Vzdálenost pracovních orgánů	mm	460	460
Počet řad pracovních orgánů	ks	1	1
Kola	mm	80x12	80x12
Požadovaný příkon	HP	150	180

STANDARDNÍ VÝBAVA

- Zahnuté slupice
- Standardní hloubková rydla
- Třibodový závěs Kat. II/III

VOLITELNÁ VÝBAVA

- Pracovní orgány potažené Wolframem
- Hydraulické nastavení pracovní hloubky
- Opěrná hloubková kola 10.0/80-12
- Osvětlení

TYTAN PLOW COMBI




Technické údaje	Jednotky	TPC180	TPC300
Pracovní šířka	mm	1780	2980
Dopravní šířka	mm	1800	3000
Délka	mm	1000	1000
Hmotnost	kg	650	1040
Pracovní hloubka	mm	550	550
Počet pracovních orgánů	ks	4	6
Vzdálenost pracovních orgánů	mm	490	490
Počet řad pracovních orgánů	ks	1	1
Rozteč rámu	mm	850	850
Požadovaný příkon	HP	120	180

STANDARDNÍ VÝBAVA VOLITELNÁ VÝBAVA

- Zahnuté slupice
- Standardní pracovní orgány
- Tříbodový závěs Kat. II/III
- Zadní hydraulický válec
- Pracovní orgány potažené Wolframem
- Osvětlení

MAHIT



STANDARDNÍ VÝBAVA

- Zubové hloubkové válce
- Hydraulické nastavení pracovní hloubky
- Jištění slupice trhačemi šrouby
- Pracovní hloubka 55 cm

VOLITELNÁ VÝBAVA

- Pneumaticko-hydraulické jištění
- Boční protiúletové desky
- Osvětlení

Technické údaje	Jednotky	MH250	MH300
Pracovní šířka	mm	2500	3000
Dopravní šířka	mm	2500	3000
Délka	mm	3350	3350
Hmotnost	kg	1450	2100
Pracovní hloubka	mm	550	550
Počet pracovních orgánů	ks	5	7
Vzdálenost pracovních orgánů	mm	400	400
Počet řad pracovních orgánů	ks	2	2
Rozteč pracovních orgánů	mm	1050	1050
Rozteč rámu	mm	875	875
Požadovaný příkon	HP	180	200

TITANUM LIGHT



Technické údaje	Jednotky	TL250	TL300
Pracovní šířka	mm	2500	3000
Dopravní šířka	mm	2800	2990
Délka	mm	2500	2500
Hmotnost	kg	1100	1200
Pracovní hloubka	mm	120	120
Gumová ochrana	mm	35	35
Desky	mm	560	560
Počet desek	ks	20	24
Rozteč desek	mm	250	250
Vzdálenost pracovních orgánů	mm	700	700
Rozteč rámu	mm	600	600
Požadovaný příkon	HP	85	105

STANDARDNÍ VÝBAVA

- Ozubené disky 560 mm
- Zadní prutový válec
- Gumové elastomery 35 mm
- Boční protiúletové desky

VOLITELNÁ VÝBAVA

- Ozubené disky 510 mm
- Bezúdržbová ložiska
- Zvedací šroub (HYDROPAK) pro zavěšení secího stroje
- Zadní válec dle přání zákazníka (str.14)
- Prutové brány
- Osvětlení

TITANUM STANDARD



STANDARDNÍ VÝBAVA

- Ozubené talíře 560 mm
- Tříbodový závěs Kat. II/III
- Zadní prutový válec
- Gumové elastomery 35 mm

VOLITELNÁ VÝBAVA

- Ozubené talíře 510 mm
- Bezúdržbová ložiska
- Hydraulické nastavení pracovní hloubky
- Převážná kola
- Vzduchové brzdy
- Opěrná hloubková kola
- Zadní válec dle přání zákazníka (str.15)
- Prutové brány
- Osvětlení



Technické údaje	Jednotky	TI250	TI300	TI400	TI450	TI500	TI600
Pracovní šířka	mm	2500	3000	4000	4500	5000	6000
Dopravní šířka	mm	2500	3000	2800	2800	2800	2800
Délka	mm	2700	2700	2700	2700	2700	2700
Hmotnost	kg	1150	1350	2000	2100	2400	2800
Pracovní hloubka	mm	150	150	150	150	150	150
Gumové elastomety	mm	35	35	35	35	35	35
Desky	mm	560	560	560	560	560	560
Počet talířů	ks	20	24	32	36	40	48
Rozteč talířů	mm	250	250	250	250	250	250
Vzdálenost pracovních orgánů	mm	900	900	900	900	900	900
Rozteč rámu	mm	600	600	600	600	600	600
Požadovaný příkon	HP	85	120	140	160	180	200

TITANUM HEAVY



STANDARDNÍ VÝBAVA

- Ozubené talíře 560 mm
- Třibodový závěs Kat. II/III
- Zadní prutový válec
- Gumové elastomery 50 mm

VOLITELNÁ VÝBAVA

- Ozubené talíře 510 mm, 610 mm, 630 mm
- Bezúdržbová ložiska
- Hydraulické nastavení pracovní hloubky
- Hydraulické dotížení traktoru
- Převážná kola
- Vzduchové brzdy
- Houbková stavitelná kola
- Zadní válec dle přání zákazníka (str.14)
- Prutové brány
- Osvětlení



Technické údaje	Jednotky	THV300	THV400	THV450	THV500	THV600
Pracovní šířka	mm	3000	4000	4800	5000	6000
Dopravní šířka	mm	2990	2800	2800	2800	2800
Délka	mm	2700	2700	2700	2700	2700
Hmotnost	kg	1600	2300	2500	2800	3200
Pracovní hloubka	mm	180	180	180	180	180
Gumové elastometry	mm	50	50	50	50	50
Desky	mm	560	560	560	560	560
Počet talířů	ks	24	32	36	40	48
Počet talířů	mm	250	250	250	250	250
Vzdálenost pracovních orgánů	mm	900	900	900	900	900
Rozteč rámu	mm	650	650	650	650	650
Požadovaný příkon	HP	130	150	180	200	200<

VIBROCUT



Technické údaje	Jednotky	VC300
Pracovní šířka	mm	2900
Dopravní šířka	mm	2900
Délka	mm	2990
Hmotnost	kg	1900
Pracovní hloubka	mm	200
Desky	mm	630
Počet desek	ks	22
Šířka mezi deskami	mm	250
Rozteč pracovních orgánů	mm	1050
Rozteč rámu	mm	680
Požadovaný příkon	HP	140

STANDARDNÍ VÝBAVA

- Ozubené talíře 630 mm
- Bezúdržbová ložiska
- Třibodový závěs Kat. II/III
- Zadní průtový válec
- Krokové nastavení pracovní hloubky
- Boční protiúletové desky

VOLITELNÁ VÝBAVA

- Hydraulické nastavení pracovní hloubky
- Zadní válec dle přání zákazníka (str.14)
- Prutové brány
- Osvětlení

VIRAL



Technické údaje	Jednotky	VRL620	VRL830
Pracovní šířka	mm	6200	8300
Dopravní šířka	mm	2530	2530
Délka	mm	6050	6050
Hmotnost	kg	4000	4950
Počet hladkých válců	ks	60	80
Počet nesených válců	ks	57	76
Průměr válce	mm	500	500
Požadovaný příkon	HP	150	170

STANDARDNÍ VÝBAVA

- Cambridge válce Ø 500 mm/GGG.50
- Převážná kola
- Hydraulické přestavení do pracovní pozice
- Systém kopírování terénu
- Osvětlení

VOLITELNÁ VÝBAVA

- Přední smyková deska crossboard
- Vzduchové brzdy

CORNROLLER



STANDARDNÍ VÝBAVA

- Průměr válců 930 mm
- Opěrná noha
- Třibodový závěs Kat. II/III

VOLITELNÁ VÝBAVA

- Hydraulický boční posuv
- Osvětlení

Technické údaje	Jednotky	CR250	CR300
Pracovní šířka	mm	2450	2950
Dopravní šířka	mm	2500	3000
Délka	mm	1600	1600
Hmotnost	kg	1480	1770
Průměr válce	mm	930	930

CAMPBELL



STANDARDNÍ VÝBAVA

- Litinová kola 800 mm
- Opěrná noha
- Systém pro kopírování terénu

VOLITELNÁ VÝBAVA

- Smyková deska crossboard
- Dvě řady kypřících slupic

Technické údaje	Jednotky	CR250	CR300
Pracovní šířka	mm	2500	3000
Dopravní šířka	mm	2500	3000
Délka	mm	120	120
Hmotnost	kg	900/1200	1050/1400
Počet válců	ks.	15	18
Průměr válce	mm	700/800	700/800



Technické údaje	Jednotky	EC500	EC600
Pracovní šířka	mm	5000	6000
Dopravní šířka	mm	2900	2900
Délka	mm	7100	7100
Hmotnost	kg	3500	4000
Pracovní hloubka	mm	150	150
Radličky	mm	45x12	45x12
Počet pracovních orgánů	ks.	40	48
Vzdálenost pracovních orgánů	mm	130	130
Počet řad pracovních orgánů	ks.	5	5
Rozteč pracovních orgánů	mm	460	460
Rozteč rámu	mm	560	560
Požadovaný příkon	HP	160	180

STANDARDNÍ VÝBAVA

- Zesílené slupice 45 mm x 12 mm
- Hloubkově stavitelná opěrná kola
- Přepravní kola 400/60-15,5
- Tříbodový závěs Kat. II/III
- Zadní prutový válec
- Boční protiúletové desky
- Osvětlení

VOLITELNÁ VÝBAVA

- Hydraulické dotížení traktoru
- Opěrná hloubková kola 400/60-15,15
- Přepravní kola 500/50-17
- Smyková deska crossboard
- Zadní válec dle přání zákazníka (str. 14)

COBALT

STANDARDNÍ VÝBAVA

- Pružinové slupice 70 mm x 12 mm
- Tříbodový závěs Kat. II/III

VOLITELNÁ VÝBAVA

- Slupice 90 mm x 13 mm
- Zesílené slupice
- Hydraulické regulace pracovní hloubky
- Srdcové radlice
- Hloubková opěrná kola 10.0/80


nebo

- 400/60-15,5
- Osvětlení
- Zadní válec dle přání zákazníka (str. 14)



Technické údaje	Jednotky	CBT250	CBT300	CBT400	CBT500	CBT600
Pracovní šířka	mm	2500	3000	4000	5000	6000
Dopravní šířka	mm	2500	3000	2880	2880	2880
Délka	mm	3000	3000	3000	3000	3000
Hmotnost	kg	950	1200	1700	2100	2400
Pracovní hloubka	mm	150	150	150	150	150
Radličky	mm	70x12	70x12	70x12	70x12	70x12
Počet pracovních orgánů	ks	17	19	26	32	38
Vzdálenost pracovních orgánů	mm	160	160	160	160	160
Počet řad pracovních orgánů	ks	4	4	4	4	4
Rozteč pracovních orgánů	mm	500	500	500	500	500
Rozteč rámu	mm	580	580	580	580	580
Požadovaný příkon	HP	85	100	140	160	180

SROVNÁVAČ – LEVELSTAR



Technické údaje	Jednotky	RWK225	RWK250
Pracovní šířka	mm	2500	2500
Dopravní šířka	mm	2500	2500
Délka	mm	3000	3000
Hmotnost	kg	950	1055



DRUHY DROBÍČÍCH VÁLCŮ




Cross Kill



V válec



Gumový




Trnový válec



pneumatikový



Packer



Dvojitý prutový



Dvojitý UT



Prutový



Pružný



Actipack



UT válec



AgroLAND Sebastian Brząkała
98-346 Skomlin, ul. Targowa 10
www.agroland.pro

Výhradní zastoupení



GRONTECH AGRO s.r.o
Lesní 3693/4, 695 01 Hodonín
grontech-agro@email.cz

provozovna
691 06 Velké Pavlovice, Brněnská 191

Martin Ondrák
telefon +420 774 032 031
e-mail ondrak@grontech-pavlovice.cz

Josef Grégr
telefon +420 778 023 025
e-mail gregr@grontech-pavlovice.cz